



УПРАВЛЕНИЕ ФЕДЕРАЛЬНОЙ СЛУЖБЫ
ГОСУДАРСТВЕННОЙ СТАТИСТИКИ
ПО СВЕРДЛОВСКОЙ ОБЛАСТИ
И КУРГАНСКОЙ ОБЛАСТИ

Розничная торговля и платные услуги населению Курганской области



за январь-февраль 2023 года



УПРАВЛЕНИЕ ФЕДЕРАЛЬНОЙ СЛУЖБЫ
ГОСУДАРСТВЕННОЙ СТАТИСТИКИ
ПО СВЕРДЛОВСКОЙ ОБЛАСТИ
И КУРГАНСКОЙ ОБЛАСТИ

Розничная торговля и платные услуги населению

Курганской области

за январь-февраль 2023 года

- 01 ОБОРОТ РОЗНИЧНОЙ ТОРГОВЛИ
- 02 ИНДЕКС ФИЗИЧЕСКОГО ОБЪЁМА ОБОРОТА РОЗНИЧНОЙ ТОРГОВЛИ
- 03 СТРУКТУРА ОБОРОТА РОЗНИЧНОЙ ТОРГОВЛИ
- 04 ОБОРОТ ОБЩЕСТВЕННОГО ПИТАНИЯ
- 05 ИНДЕКС ФИЗИЧЕСКОГО ОБЪЁМА ОБОРОТА ОБЩЕСТВЕННОГО ПИТАНИЯ
- 06 ОБЪЁМ ПЛАТНЫХ УСЛУГ НАСЕЛЕНИЮ
- 07 СТРУКТУРА ОБЪЁМА ПЛАТНЫХ УСЛУГ НАСЕЛЕНИЮ
- 08 ОБЪЁМ БЫТОВЫХ УСЛУГ НАСЕЛЕНИЮ
- 09 СТРУКТУРА ОБЪЁМА БЫТОВЫХ УСЛУГ НАСЕЛЕНИЮ
- 10 ИНДЕКС ФИЗИЧЕСКОГО ОБЪЁМА ПЛАТНЫХ УСЛУГ НАСЕЛЕНИЮ





ОБОРОТ РОЗНИЧНОЙ ТОРГОВЛИ

МИЛЛИАРДОВ РУБЛЕЙ

2023 ГОД

январь-февраль

23,8

млрд
рублей

Всего

12,0

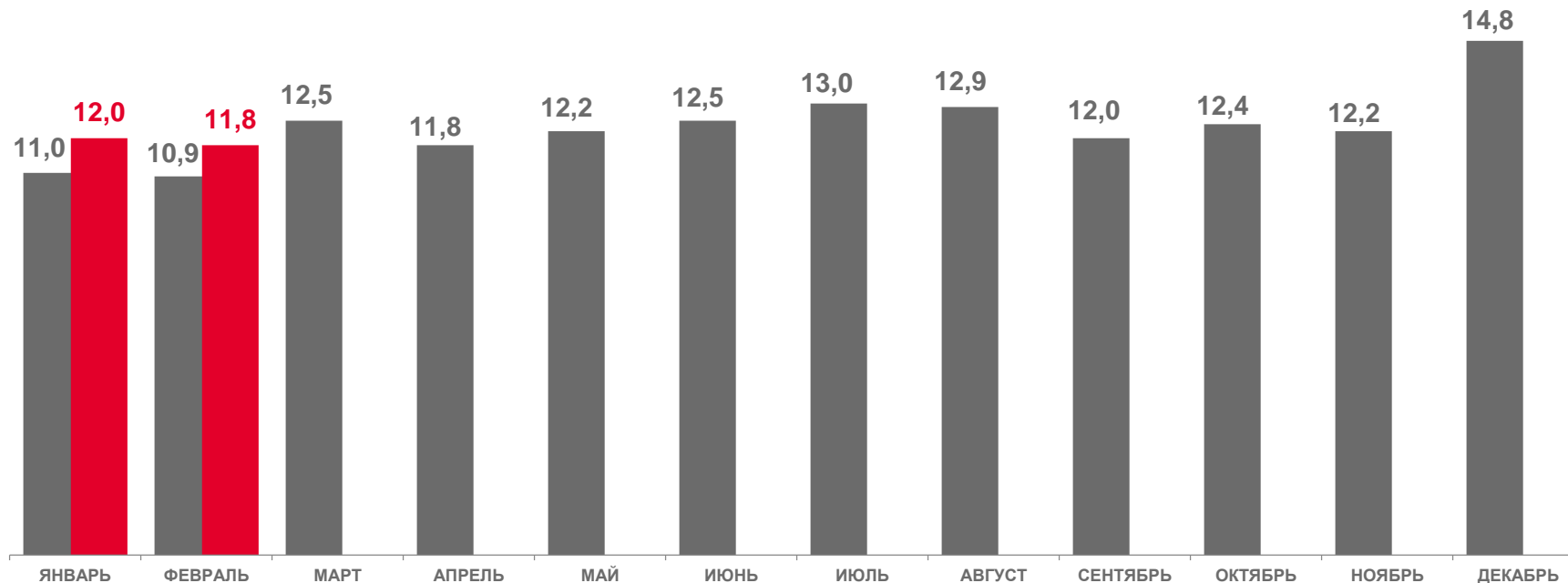
млрд
рублей

Пищевые продукты, включая напитки,
и табачные изделия

11,8

млрд
рублей

Непродовольственные
товары



■ 2022

■ 2023





ИНДЕКС ФИЗИЧЕСКОГО ОБЪЁМА ОБОРОТА РОЗНИЧНОЙ ТОРГОВЛИ

В % К СООТВЕТСТВУЮЩЕМУ ПЕРИОДУ ПРЕДЫДУЩЕГО ГОДА

2023 ГОД

январь-февраль

99,4%

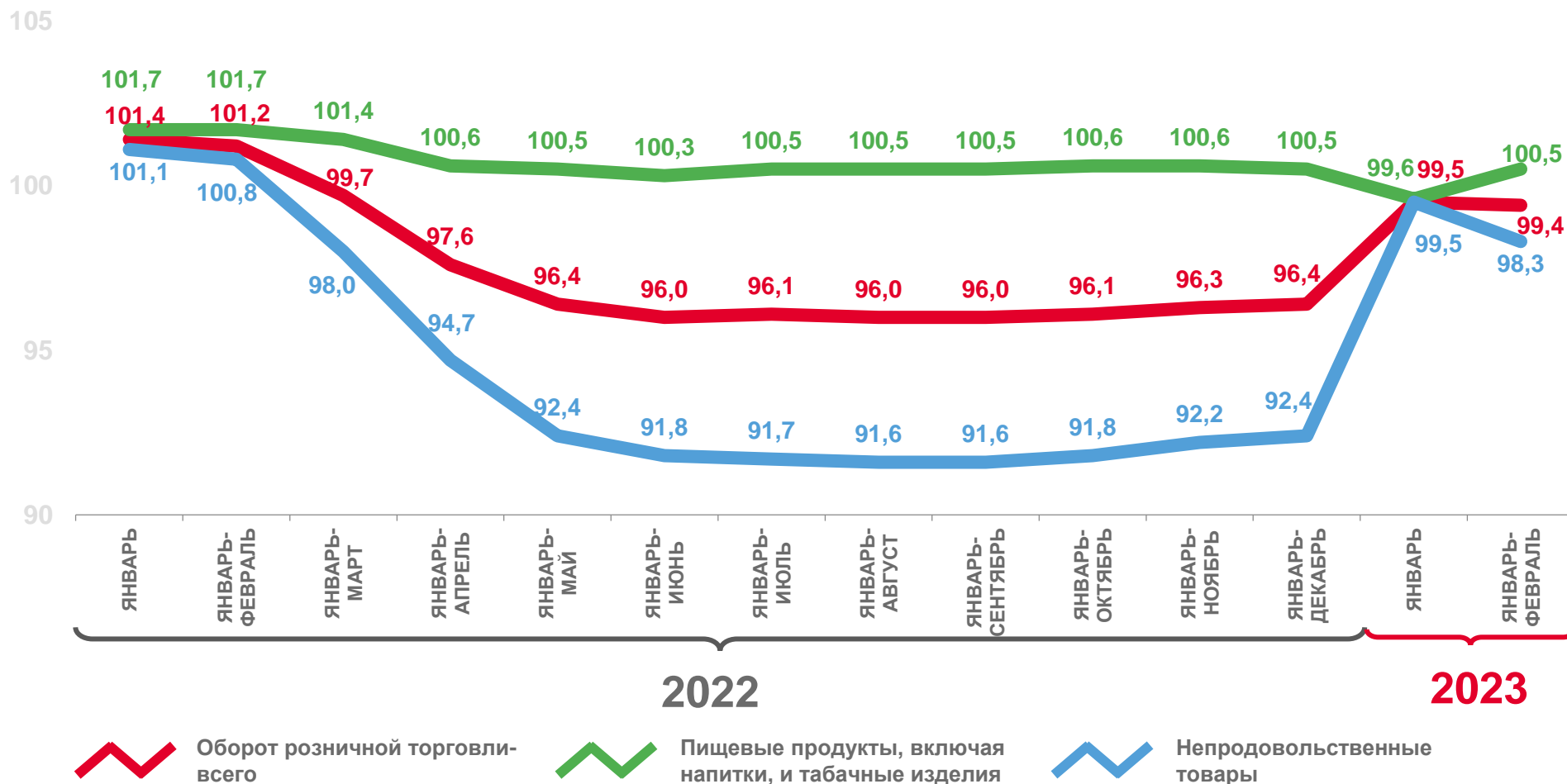
Всего

100,5%

Пищевые продукты, включая напитки, и табачные изделия

98,3%

Непродовольственные товары





СТРУКТУРА ОБОРОТА РОЗНИЧНОЙ ТОРГОВЛИ

В % К ОБЩЕМУ ОБОРОТУ РОЗНИЧНОЙ ТОРГОВЛИ


2023 ГОД

январь-февраль

23,8

млрд
рублей

Оборот розничной торговли –
всего



ЯНВАРЬ-ФЕВРАЛЬ
2022

ЯНВАРЬ-ФЕВРАЛЬ
2023

- Пищевые продукты, включая напитки, и табачные изделия
- Непродовольственные товары





ОБОРОТ ОБЩЕСТВЕННОГО ПИТАНИЯ

МИЛЛИАРДОВ РУБЛЕЙ

2023 ГОД

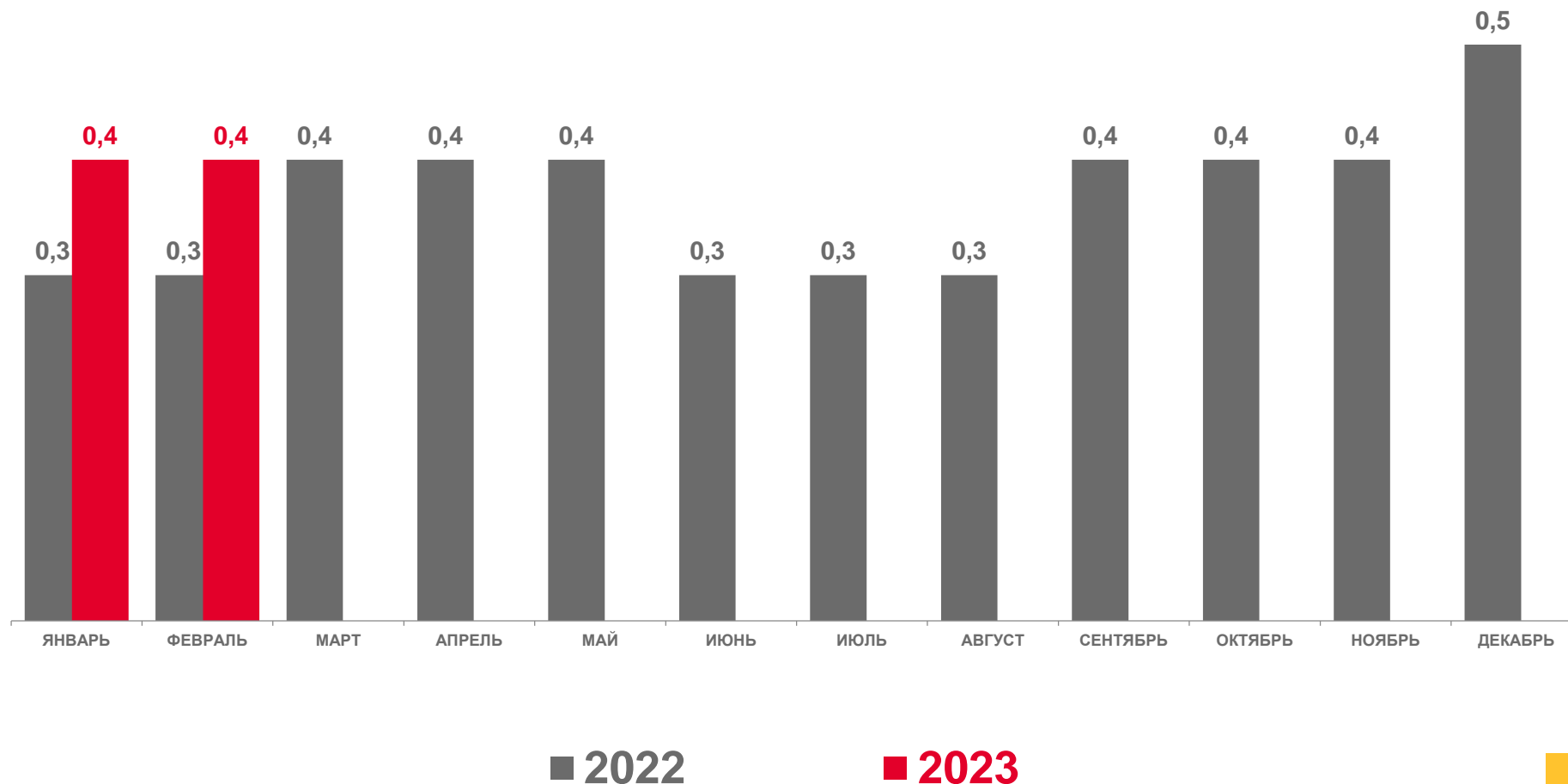
январь-февраль

0,8 млрд рублей

Оборот общественного питания

104,8%

январь-февраль 2023 г.
к январю-февралю 2022 г.
в сопоставимых ценах





ИНДЕКС ФИЗИЧЕСКОГО ОБЪЁМА ОБОРОТА ОБЩЕСТВЕННОГО ПИТАНИЯ

В % К СООТВЕТСТВУЮЩЕМУ ПЕРИОДУ ПРЕДЫДУЩЕГО ГОДА

2023 ГОД

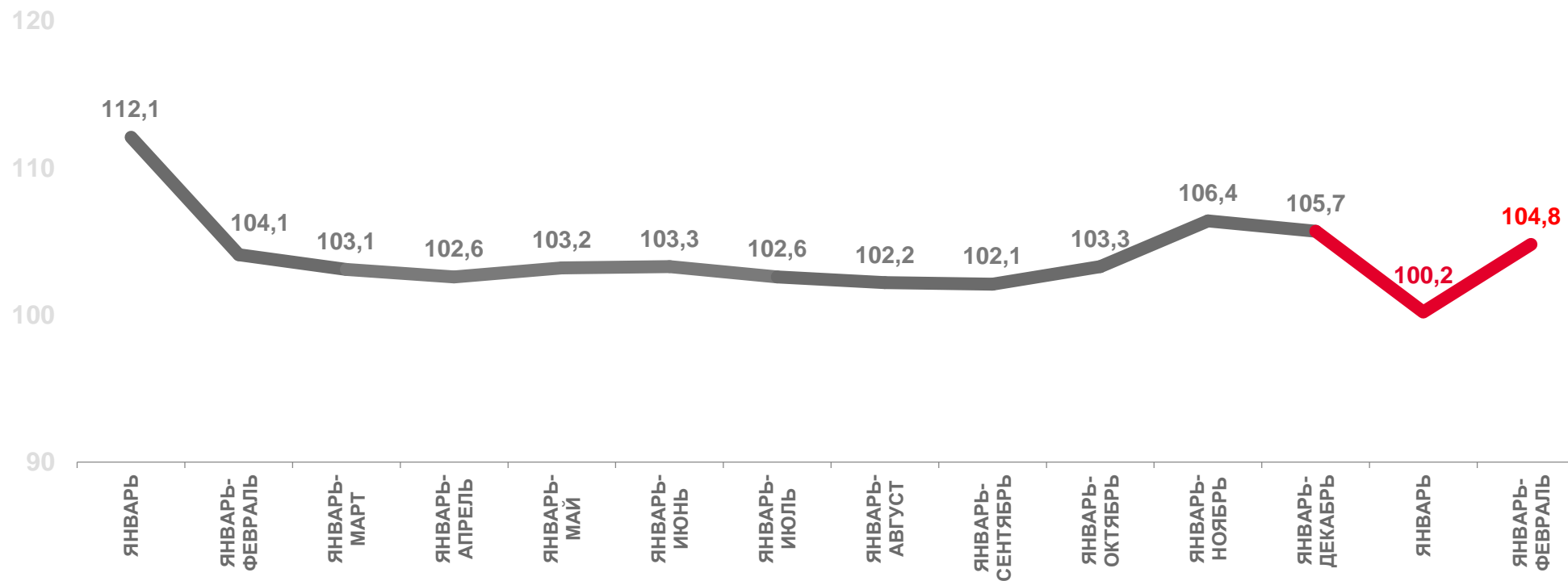
январь-февраль

104,8%

январь-февраль 2023 г.
к январю-февралю 2022 г.
в сопоставимых ценах

100,1%

февраль 2023 г.
к январю 2023 г.
в сопоставимых ценах



2022

2023





ОБЪЁМ ПЛАТНЫХ УСЛУГ НАСЕЛЕНИЮ

МИЛЛИАРДОВ РУБЛЕЙ

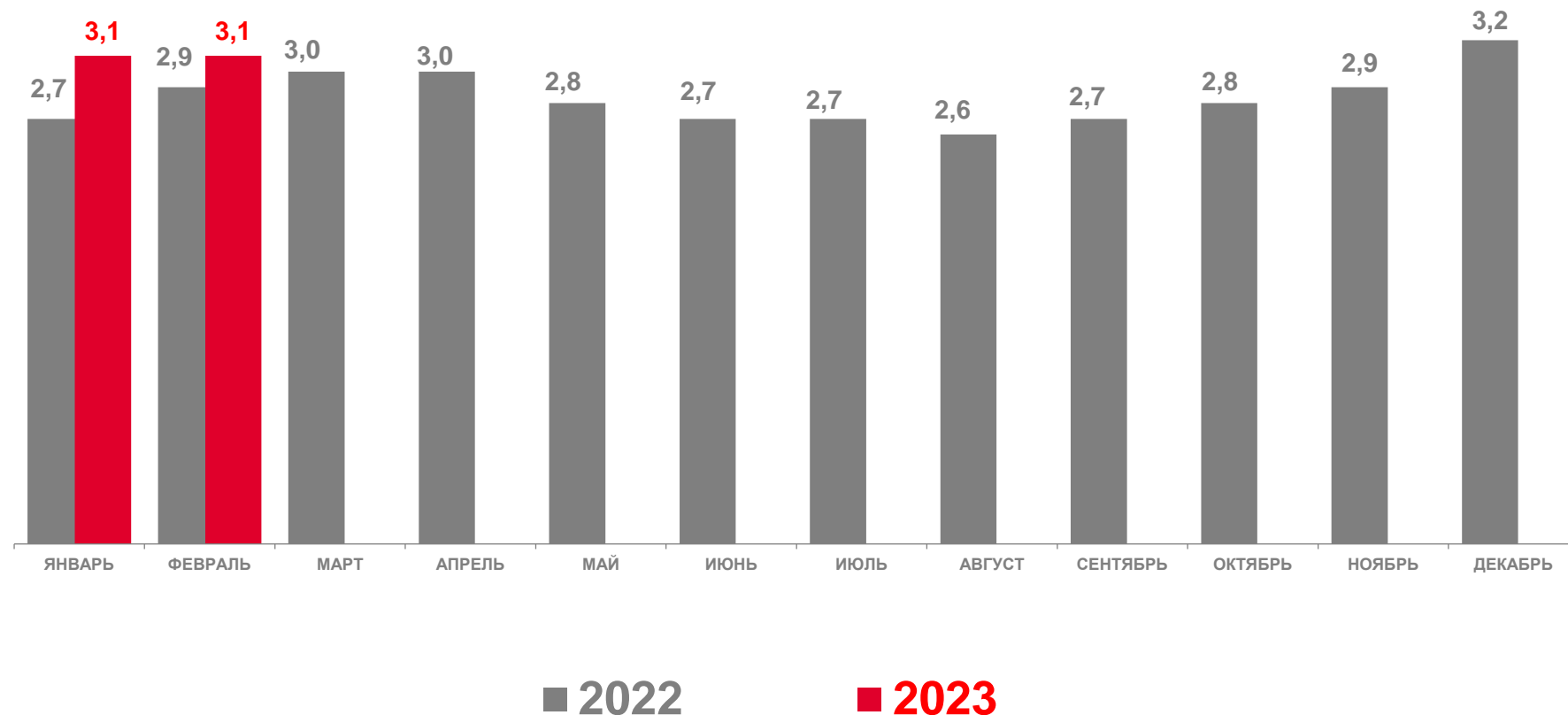
2023 ГОД

январь-февраль

6,2 млрд
рублей

98,5%

январь-февраль 2023 г.
к январю-февралю 2022 г.
в сопоставимых ценах



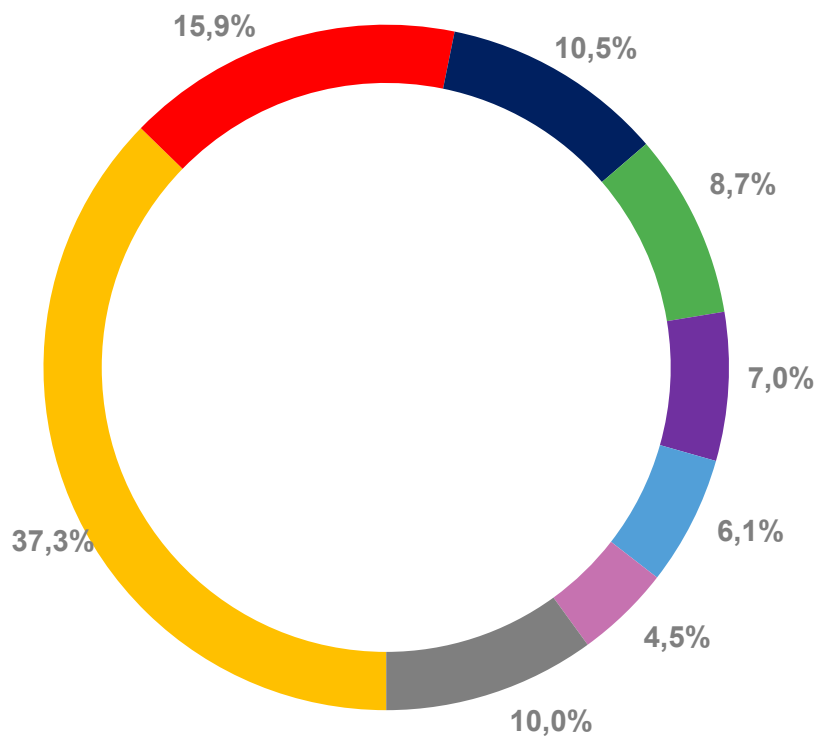


СТРУКТУРА ОБЪЁМА ПЛАТНЫХ УСЛУГ НАСЕЛЕНИЮ

МИЛЛИОНОВ РУБЛЕЙ

2023 ГОД

январь-февраль



	Коммунальные	2 319,7	
	Телекоммуникационные	990,9	
	Транспортные	651,2	
	Бытовые	542,3	
	Медицинские	434,7	
	Жилищные	382,0	
	Услуги системы образования	281,3	
	Другие виды платных услуг*	618,2	

* Юридические; прочие платные услуги; туристических агентств, туроператоров и прочие услуги по бронированию и сопутствующие им услуги; услуги специализированных коллективных средств размещения; услуги гостиниц и аналогичные услуги по предоставлению временного жилья; учреждений культуры; физической культуры и спорта; услуги почтовой связи и курьерские; ветеринарные; услуги, предоставляемые гражданам пожилого возраста и инвалидам



ОБЪЁМ БЫТОВЫХ УСЛУГ НАСЕЛЕНИЮ

МИЛЛИАРДОВ РУБЛЕЙ

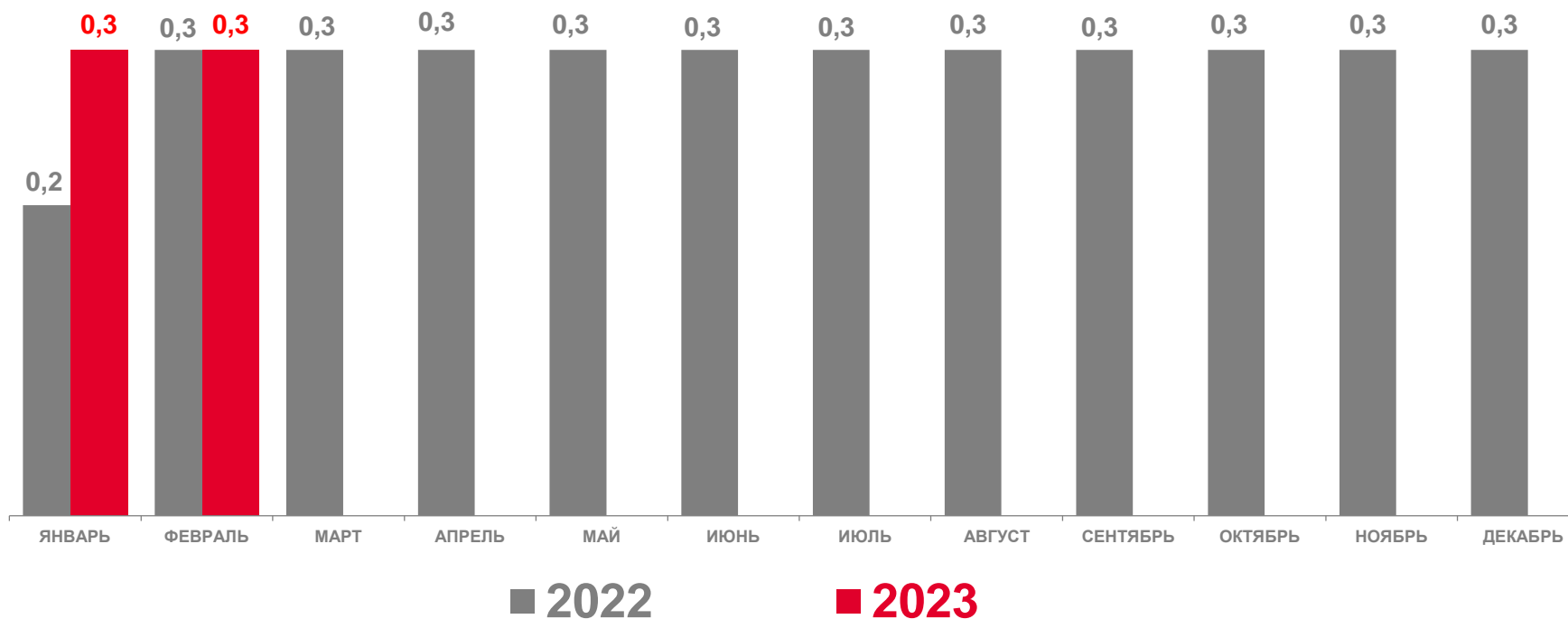
2023 ГОД

январь-февраль

0,5 млрд рублей

93,0%

январь-февраль 2023 г.
к январю-февралю 2022 г.
в сопоставимых ценах



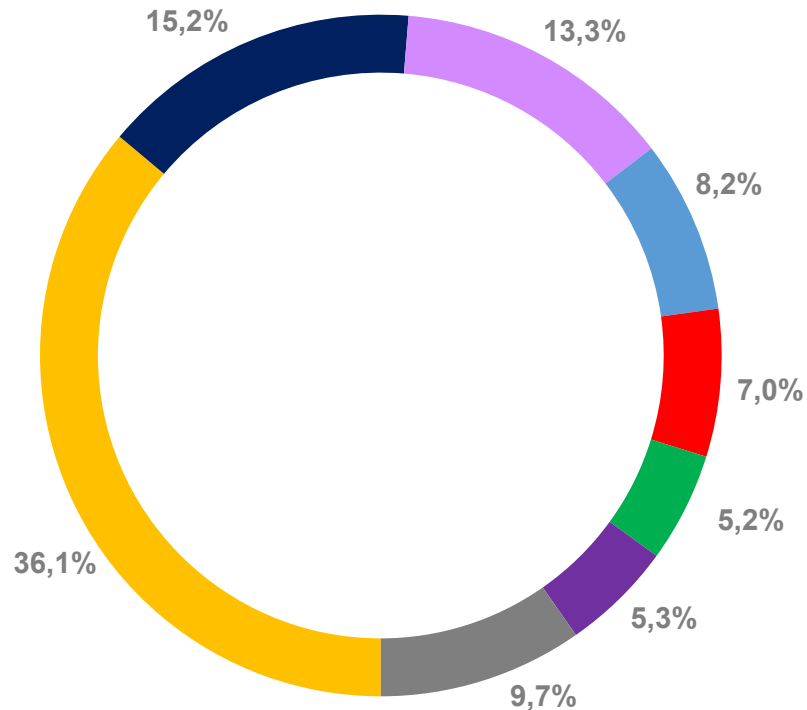


СТРУКТУРА ОБЪЁМА БЫТОВЫХ УСЛУГ НАСЕЛЕНИЮ

МИЛЛИОНОВ РУБЛЕЙ

2023 ГОД

январь-февраль



	Техническое обслуживание и ремонт транспортных средств, машин и оборудования	195,9	
	Ремонт и строительство жилья и других построек	82,2	
	Парикмахерские и косметические услуги	72,3	
	Ритуальные	44,6	
	Ремонт и техническое обслуживание бытовой радиоэлектронной аппаратуры, бытовых машин и приборов, ремонт и изготовление металлоизделий	37,9	
	Изготовление и ремонт мебели	28,0	
	Прочие бытовые услуги	28,6	
	Другие виды бытовых услуг*	52,8	

* Услуги саун, бань и душевых; ремонт и пошив швейных, меховых и кожаных изделий, головных уборов и изделий текстильной галантереи, ремонт и вязание трикотажных изделий; ремонт, окраска и пошив обуви; услуги фотоателье; услуги по аренде, лизингу и прокату; химическая чистка и крашение, услуги прачечных





ИНДЕКС ФИЗИЧЕСКОГО ОБЪЁМА ПЛАТНЫХ УСЛУГ НАСЕЛЕНИЮ

В % К СООТВЕТСТВУЮЩЕМУ ПЕРИОДУ ПРЕДЫДУЩЕГО ГОДА

2023 ГОД

январь-февраль

98,5%

январь-февраль 2023 г.
к январю-февралю 2022 г.
в сопоставимых ценах

95,4%

февраль 2023 г.
к февралю 2022 г.
в сопоставимых ценах



*Данные уточнены за счет корректировки данных о доходах самозанятых в разрезе видов услуг на основе окончательных итогов сплошного федерального статистического наблюдения за деятельностью субъектов малого и среднего предпринимательства